

**8. vereinfachte Änderung im Bereich der 6. vereinfachten Änderung
des Bebauungsplans Nr. 36 – Breunfeld**

M: 1:1.000



Geltungsbereich des Bebauungsplans



**Bereich der 8. vereinfachten Änderung
im Bereich der 6. vereinf. Änderung**

GE

Gewerbegebiet

0,6

Grundflächenzahl (GRZ)

0,8

Geschossflächenzahl (GFZ)

II


Zahl der Vollgeschosse als Höchstzahl




Baugrenze gültig



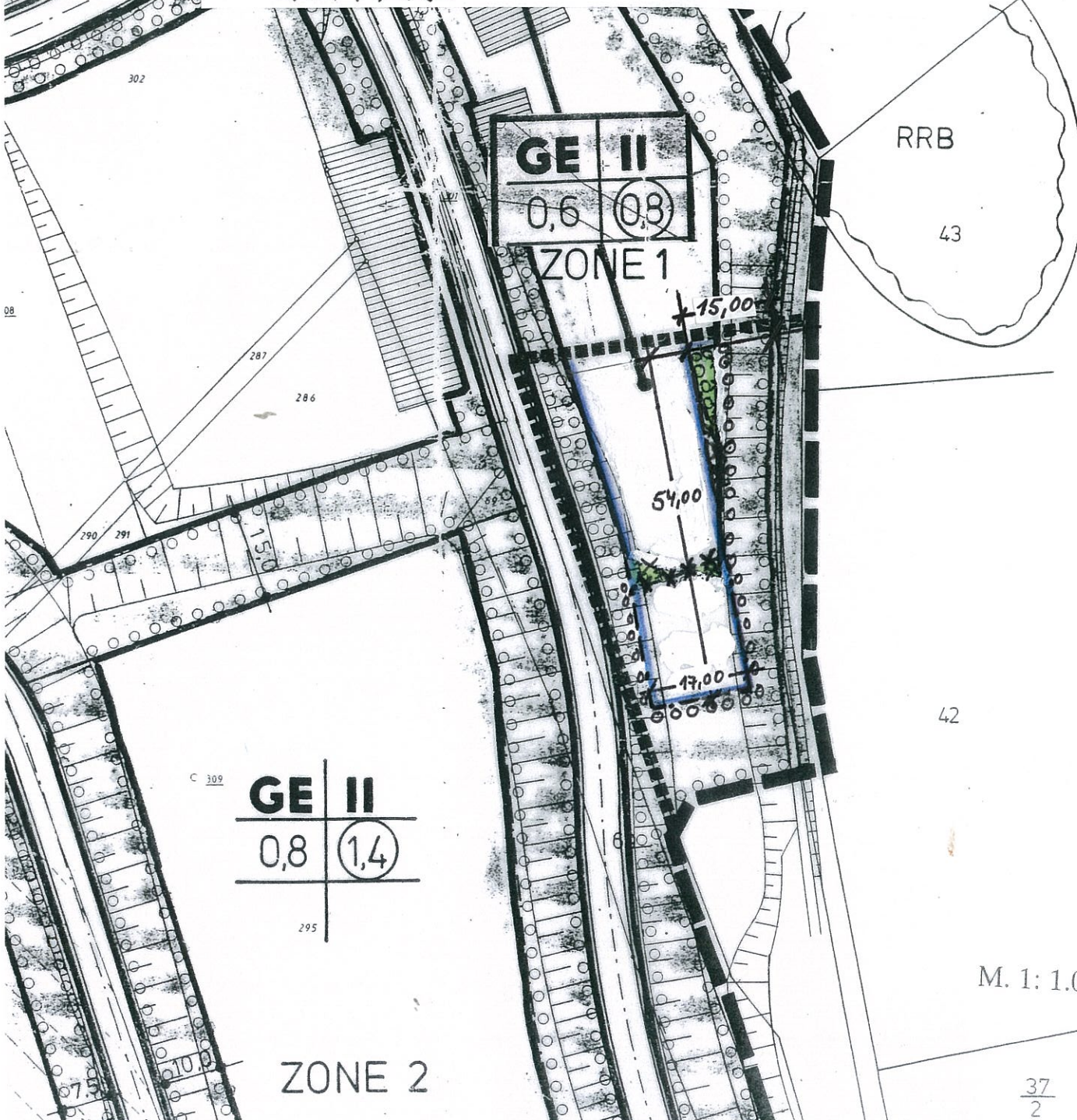
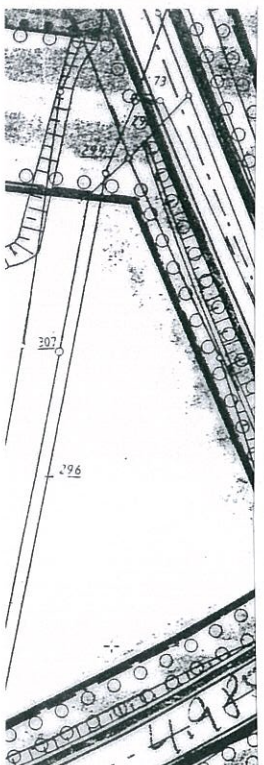
Baugrenze ungültig



**Flächen für Anpflanzungen von Bäumen und
Sträuchern - gültig**



**Flächen für Anpflanzungen von Bäumen und
Sträuchern - ungültig**



M. 1:1.000